



AIMER, PHOTOGRAPHER, PARTAGER.

#WELLABEWEGT
@WELLAPROFDE
#COLORFRESHMASK












www.wella.com



Aperçu des
services
Fresh-Up

PRODUITS POUR COLORATION DIRECTE

| | PERFECTION BY COLOR FRESH | COLOR FRESH | COLOR FRESH CREATE | COLOR FRESH MASKS NATURAL | COLOR FRESH MASKS EXPRESSIV |
|--------------------------------------|---|--|---|--|--|
| |  |  |  |  |  |
| DOMAINES D'APPLICATION | <ul style="list-style-type: none"> coloration directe temporaire, grâce à un pH acide rafraîchissement rapide de la couleur sublimation rapide de la couleur légère correction de la couleur (p. ex. matifier des cheveux blond doré) | <ul style="list-style-type: none"> préservation/intensification de la couleur harmonisation de la couleur sur les longueurs et les pointes sublimation/modification de la couleur peut s'utiliser comme un shampooing colorant | <ul style="list-style-type: none"> coloration expressive à subtile pour une application sur l'ensemble de la chevelure ou sur certaines parties/mèches s'estompe au fil des lavages sans altérer les nuances | <ul style="list-style-type: none"> préservation/rafraîchissement de la couleur apporte de la brillance associe coloration et soin pour la maison et en tant que service en salon | <ul style="list-style-type: none"> masques colorants expressifs pour plus d'individualité et d'expressivité combinaison de colorants et de substances traitantes de haute qualité procurant brillance et souplesse prévient le ternissement de la coloration réalisée en salon pour la maison et en tant que service en salon |
| UTILISATION | en tant qu'application sans rinçage : appliquer le mélange Perfection (p. ex. 250 ml d'eau + 5-20 ml de Perfection) sur les cheveux lavés et séchés à la serviette | prêt à l'emploi appliquer sur les cheveux séchés à la serviette | prêt à l'emploi appliquer sur les cheveux séchés à la serviette | prêt à l'emploi appliquer sur les cheveux séchés à la serviette | prêt à l'emploi appliquer sur les cheveux séchés à la serviette |
| TEMPS DE PAUSE | en tant qu'application sans rinçage : pas de temps de pause (produit sans rinçage) pour harmoniser les longueurs et les pointes : 3 à 10 minutes |  20 minutes (5 minutes en tant que gloss) |  20 minutes (10 minutes pour les looks pastel, 30 minutes pour plus d'intensité) |  10 minutes |  10 minutes |
| COUVERTURE DES CHEVEUX BLANCS | • jusqu'à 15% | • jusqu'à 30% | • pas de couverture des cheveux blancs | • jusqu'à 30% | • jusqu'à 30% |
| TENUE | en tant qu'application sans rinçage : jusqu'à 2 shampooings pour harmoniser les longueurs et les pointes : s'estompe progressivement au lavage | • jusqu'à 4 shampooings | • jusqu'à 20 shampooings • s'estompe au fil des shampooings sans altérer la couleur | • jusqu'à 4 shampooings, utilisation hebdomadaire recommandée • s'estompe au fil des shampooings sans altérer la couleur ¹ | • jusqu'à 8 shampooings, utilisation hebdomadaire recommandée • s'estompe au fil des shampooings sans altérer la couleur |
| TRAITEMENT COMPLÉMENTAIRE | en principe pas nécessaire En option : utiliser un soin sans rinçage adapté aux cheveux. P. ex. INVIGO Nutri-Enrich Wonder Balm | | en principe pas nécessaire En option : utiliser un soin sans rinçage adapté aux cheveux. P. ex. INVIGO Nutri-Enrich Wonder Balm | | |
| CONSEIL DE L'EXPERT | • la coloration temporaire Perfection peut être mélangée avec Color Fresh ou Color Fresh Create ; selon l'intensité, elle peut modifier le résultat couleur | <ul style="list-style-type: none"> idéal pour une utilisation en tant que shampooing colorant idéal aussi pour la cliente à la maison peut être utilisé pour corriger rapidement une couleur pour encore plus de créativité et de variété de nuances, les nuances sont miscibles entre elles ou avec Color Fresh Create l'application sur cheveux secs augmente l'intensité | <ul style="list-style-type: none"> Color Fresh CREATE en tant que coloration temporaire : mélanger 10 g de Color Fresh CREATE et 100 ml d'eau (la quantité d'eau dépend de l'intensité souhaitée) dans un flacon applicateur et appliquer comme une coloration temporaire. Tenue : 2 à 4 shampooings miscible avec les nuances Color Fresh pour plus de créativité et d'intensité, toutes les nuances sont miscibles entre elles dans des proportions allant de 1 : 1 à 1 : 30 rincer uniquement à l'eau, pour des résultats couleur optimaux ne pas faire de shampooing Conseil : TOMORROW CLEAR et VINTAGE BLUSH diluent les nuances. Tonight Dusk donne aux nuances plus de profondeur de couleur | <ul style="list-style-type: none"> les Color Fresh Masks permettent de rafraîchir de manière optimale la brillance de la couleur à la maison et sont aussi parfaits pour réaliser un service en salon les Color Fresh Masks mélangés entre eux offrent d'innombrables possibilités de nuancement peuvent également être mélangés avec les masques Expressiv | <ul style="list-style-type: none"> les Color Fresh Masks permettent de rafraîchir de manière optimale la brillance de la couleur à la maison et sont aussi parfaits pour réaliser un service en salon les Color Fresh Masks mélangés entre eux offrent d'innombrables possibilités de nuancement peuvent également être mélangés avec les masques Natural |